


OKTÁVA

Už známe celou tónovou řadu – C, D, E, F, G, A, H, C – dohromady tvoří **OKTÁVU**. Mezi všemi tóny užívanými v hudbě se několikrát opakuje. Pokaždé jsou tóny jinak vysoké.

Základní oktáva, ve které také většinou zpívají děti, se jmenuje **JEDNOČÁRKOVANÁ OKTÁVA**. Tóny v jednočárkované oktávě píšeme malým písmenem s malou číslicí 1 (c^1 , d^1 , e^1 , f^1 , g^1 , a^1 , h^1).

Nad tónem h^1 začíná další oktáva – **DVOUČÁRKOVANÁ** (c^2 – h^2) a nad ní **TŘÍČÁRKOVANÁ** (c^3 – h^3)

Ú Doplně do ulity tónovou řadu.



NOTY C, E, G



Opěrnými body ve stupnici jsou **1., 3. a 5. tón.**



Zapívej a zapiš do okýnek celou stupnici.

1.		3.		5.			

c¹



cesta



c¹ leží na pomocné lince



e¹



vlaštovička Eliška

e¹ leží na 1. lince



g¹



vlaštovička Gábina

g¹ leží na 2. lince.



NOTY D, F, A




Do celých řádků dopiš noty d¹, f¹, a¹.



domeček

d¹ leží pod první linkou



kos Filip

f¹ leží v 1. mezeře





kos Adam


a¹ leží ve 2. mezeře




NOTA H¹, C²



Tito ptáčci spolu kamarádi, přestože jsou každý v jiné oktávě,
h¹ jednočárkované a c² dvoučárkované.


 Do celých řádků dopiš noty h¹, c².


1




vlaštovička Hanička

h¹ leží na 3. lince







1




kos Cyril

c² leží ve 3. mezeře

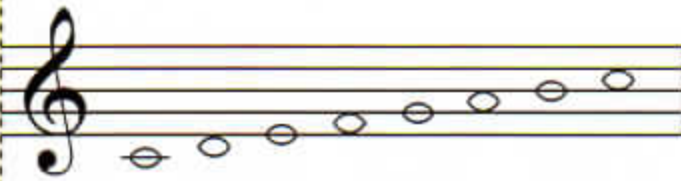






Dopíš jména not

Dopíš noty



c¹ d¹ e¹ f¹ g¹ a¹ h¹ c²